



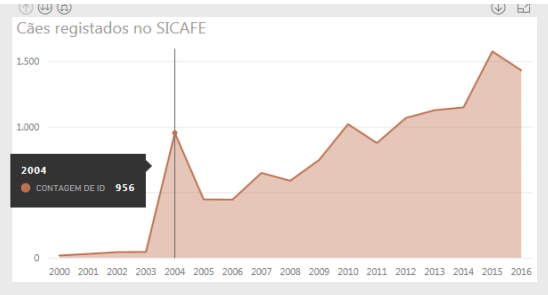


	Designação do Indicador	Descrição do Indicador	Fonte	Período de Referência
Folha 1	População Residente Estimativa (2016)	Número de pessoas residentes em Cascais, segundo estimativa anual. População Residente: Conjunto de pessoas que, viveram no seu local de residência habitual por um período contínuo de, pelo menos, 12 meses anteriores ao momento de observação, ou que chegaram ao seu local de residência habitual durante o período correspondente aos 12 meses anteriores ao momento de observação, com a intenção de aí permanecer por um período mínimo de um ano.	INE/ <i>Estimativas anuais da população residente</i>	2016
	Nacionalidades (2016)	Número de nacionalidades da população residente estrangeira em Cascais.	SEF Serviço de Estrangeiros e Fronteiras	2016
	População Estrangeira (2016)	Número de pessoas de nacionalidade não portuguesa com autorização ou cartão de residência, em conformidade com a legislação de estrangeiros em vigor.	SEF Serviço de Estrangeiros e Fronteiras	2016
	População Residente por Anos	Número de pessoas residentes em Cascais por anos, segundo estimativas anuais.	INE/ <i>Estimativas anuais da população residente</i>	2013-2016
	População Estrangeira por Anos	Número de pessoas de nacionalidade não portuguesa com autorização ou cartão de residência, (em conformidade com a legislação de estrangeiros em vigor) por anos.	SEF Serviço de Estrangeiros e Fronteiras	2013-2016
	População Residente (2016)	Número de pessoas residentes em Cascais por grupo etário e sexo, segundo estimativas anuais.	INE/ <i>Estimativas anuais da população residente</i>	2016
	Indivíduos Residentes por Lugar (2011)	Número de indivíduos residentes por lugar censitário. Residual: Indivíduos residentes em aglomerados populacionais com menos de 10 alojamentos ou alojamentos dispersos não integrados em aglomerados populacionais (lugares)	INE	2011
População Estrangeira por País de Origem (2016)	Número de pessoas de nacionalidade não portuguesa com autorização ou cartão de residência, (em conformidade com a legislação de estrangeiros em vigor) segundo o país de origem.	SEF Serviço de Estrangeiros e Fronteiras	2016	
Folha 2	Gatos Adotados na ASFA (2000-2016)	Número de gatos adotados na Associação São Francisco de Assis, de 2000 a 2016.	ASFA Associação São Francisco de Assis	2000-2016
	Cães Adotados na ASFA (2000-2016)	Número de cães adotados na Associação São Francisco de Assis, de 2000 a 2016.	ASFA Associação São Francisco de Assis	2000-2016
	Cães Registados no SICAFE (de 1998 até março 2017)	Número de cães com registo ativo em abril 2017 no Sistema de Identificação de Canídeos e Felinos (SICAFE), gerido pela Direção-Geral de Alimentação e Veterinária (DGAV) do Ministério da Agricultura	MA-DGAV Ministério da Agricultura/ Direção-Geral de Alimentação e Veterinária	até março 2017
	Animais Adotados e Acolhidos pela Asso. São Francisco Assis (ASFA)	Número de cães e gatos que foram acolhidos, e dados para adoção pela ASFA de 2000 a 2016.	ASFA Associação São Francisco de Assis	2000-2016
	Principais Atividades da Assoc. São Francisco Assis (ASFA)	Número de cães e gatos que foram acolhidos, esterilizados e dados para adoção pela ASFA - Associação São Francisco de Assis em 2015 e 2016.	ASFA Associação São Francisco de Assis	2015-2016
	Cães Registados no SICAFE	Número de cães com registo ativo em abril 2017 no Sistema de Identificação de Canídeos e Felinos (SICAFE), gerido pela Direção-Geral de Alimentação e Veterinária (DGAV) do Ministério da Agricultura, por ano e mês de registo, do ano 2000 a 2016.	MA-DGAV Ministério da Agricultura/ Direção-Geral de Alimentação e Veterinária	2000-2016
	Raças dos Cães Registados no SICAFE (1998 até março 2017)	Número de cães por raça, idade e sexo com registo ativo em abril 2017 no Sistema de Identificação de Canídeos e Felinos (SICAFE), gerido pela Direção-Geral de Alimentação e Veterinária (DGAV) do Ministério da Agricultura.	MA-DGAV Ministério da Agricultura/ Direção-Geral de Alimentação e Veterinária	até março 2017

Designação do Indicador	Descrição do Indicador	Fonte	Período de Referência																																				
	<p>Nota Explicativa</p> <p>Neste dashboard podem ser desagregados dados no gráfico <i>Cães Registrados no SICAFE</i>, utilizando a barra superior do mesmo:</p> <p>No 1.º nível é visualizado o número de cães registados no SICAFE de 2000-2016.</p> <p> Ao clicar no nível mais baixo, irá visualizar o número de cães registados por ano e mês.</p> <p> Clicando nas setas descendentes, passa a visualizar a soma mensal do conjunto dos anos de 2000-2016.</p> <p> Para retomar à visualização inicial, deverá clicar na seta ascendente.</p> <p> Pode ainda ativar a desagregação de um ano em específico em meses, procedendo da seguinte forma: (1) Retomar à visualização inicial; (2) Clicar na seta descendente do lado direito; (3) Fixar o ano que pretende desagregar no eixo vertical, conforme gráfico.</p>		 <p>Cães registados no SICAFE</p> <p>2004 CONTAGEM DE ID 956</p> <table border="1"> <caption>Dados estimados do gráfico de cães registrados no SICAFE</caption> <thead> <tr> <th>Ano</th> <th>Contagem (aproximada)</th> </tr> </thead> <tbody> <tr><td>2000</td><td>100</td></tr> <tr><td>2001</td><td>100</td></tr> <tr><td>2002</td><td>100</td></tr> <tr><td>2003</td><td>100</td></tr> <tr><td>2004</td><td>956</td></tr> <tr><td>2005</td><td>500</td></tr> <tr><td>2006</td><td>500</td></tr> <tr><td>2007</td><td>600</td></tr> <tr><td>2008</td><td>700</td></tr> <tr><td>2009</td><td>800</td></tr> <tr><td>2010</td><td>1000</td></tr> <tr><td>2011</td><td>900</td></tr> <tr><td>2012</td><td>1000</td></tr> <tr><td>2013</td><td>1100</td></tr> <tr><td>2014</td><td>1200</td></tr> <tr><td>2015</td><td>1500</td></tr> <tr><td>2016</td><td>1400</td></tr> </tbody> </table>	Ano	Contagem (aproximada)	2000	100	2001	100	2002	100	2003	100	2004	956	2005	500	2006	500	2007	600	2008	700	2009	800	2010	1000	2011	900	2012	1000	2013	1100	2014	1200	2015	1500	2016	1400
Ano	Contagem (aproximada)																																						
2000	100																																						
2001	100																																						
2002	100																																						
2003	100																																						
2004	956																																						
2005	500																																						
2006	500																																						
2007	600																																						
2008	700																																						
2009	800																																						
2010	1000																																						
2011	900																																						
2012	1000																																						
2013	1100																																						
2014	1200																																						
2015	1500																																						
2016	1400																																						