

RETORNO DE INFORMAÇÃO PERSONALIZADA DOS MUNICÍPIOS



INSTITUTO NACIONAL DE ESTATÍSTICA
STATISTICS PORTUGAL

DEZEMBRO DE 2018

>> IDENTIFICAÇÃO DO MUNICÍPIO

Nome do Município: **CASCAIS**

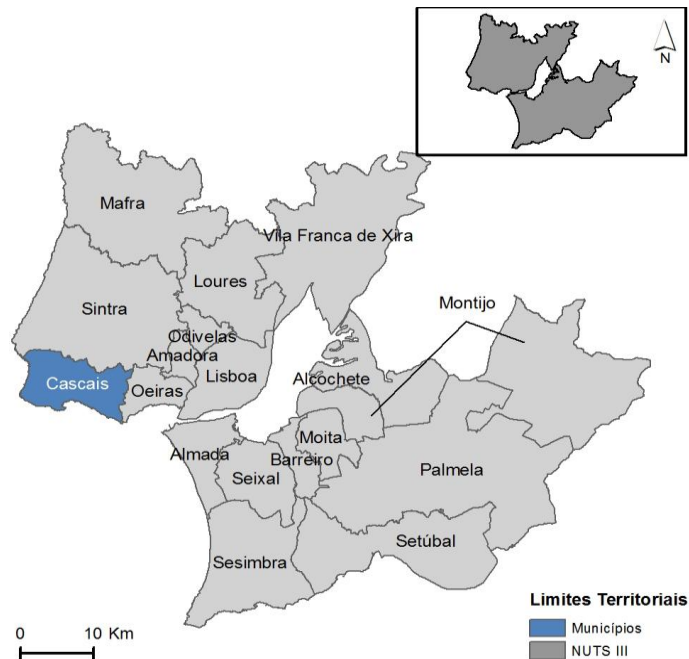
Código Divisão Administrativa (Distrito/Município): **1105**

NUTS III / NUTS II: **ÁREA METROPOLITANA DE LISBOA / ÁREA METROPOLITANA DE LISBOA**

>> CARACTERIZAÇÃO SOCIOECONÓMICA DO MUNICÍPIO

TERRITÓRIO E POPULAÇÃO

Divisão territorial da região : NUTS III e Municípios

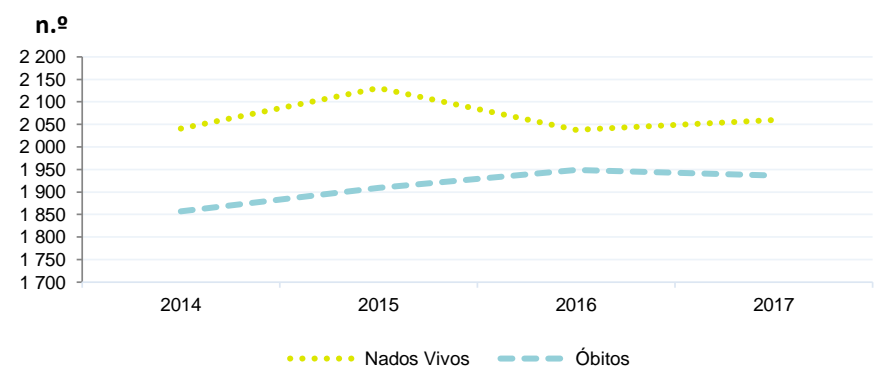


Dinâmica populacional, 2017

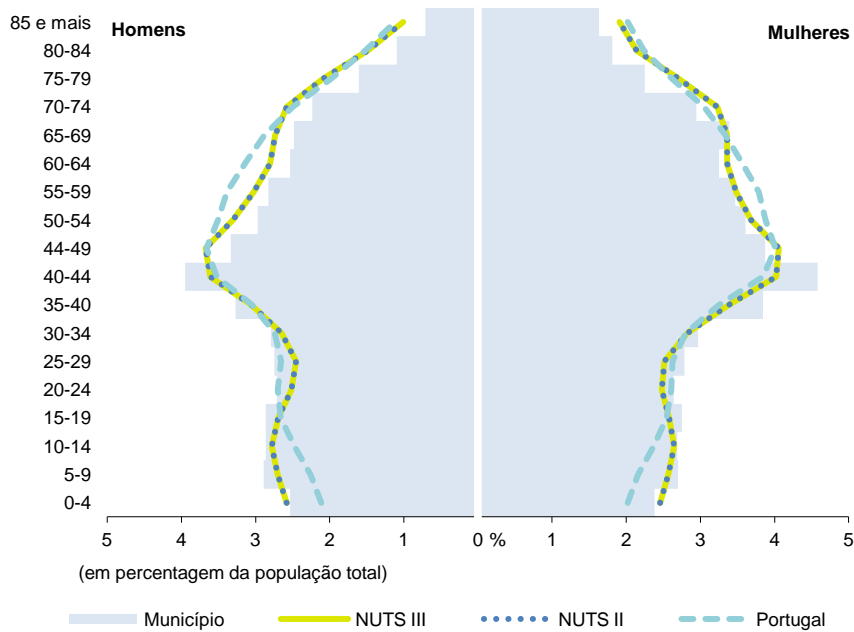
	Município	NUTS III	NUTS II	Portugal	Peso do Município NUTS III (%)
População residente (N.º)	211 714	2 833 679	2 833 679	10 291 027	7,5
Homens	98 312	1 328 244	1 328 244	4 867 692	7,4
Mulheres	113 402	1 505 435	1 505 435	5 423 335	7,5
Com menos de 15 anos	33 992	450 480	450 480	1 423 896	7,5
Com 65 ou mais anos	42 684	611 821	611 821	2 213 274	7,0
Densidade pop. (N.º/Km²)	2173,6	939,8	939,8	111,6	-
Taxa de crescimento efetivo anual (%)	0,4	0,4	0,4	-0,2	-
Taxa de crescimento natural anual (%)	0,1	0,1	0,1	-0,2	-
Índice de Invelhecimento	125,6	135,8	135,8	155,4	-
Índice de Potencialidade	68,3	68,1	68,1	70,6	-

Fonte: INE, Estimativas Anuais da População Residente e Indicadores Demográficos; Ministério do Ambiente - Direção Geral do Território, Carta Administrativa Oficial de Portugal.

Nados-vivos e óbitos por Município, 2014-2017



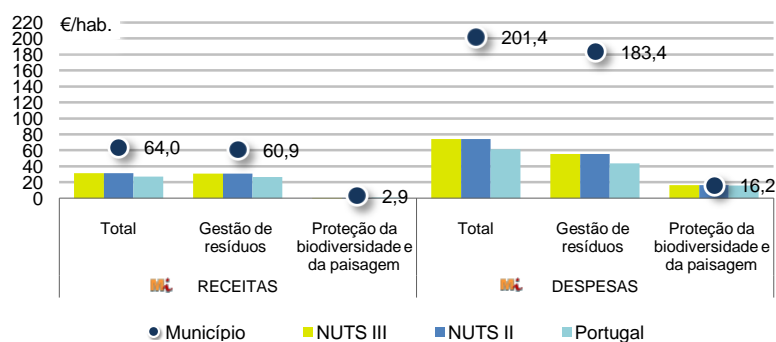
Estrutura etária da população, 2017



Fonte: INE, Estimativas Anuais da População Residente.

Fonte: INE, Nados-vivos e Óbitos

Receitas e despesas dos municípios em ambiente por habitante, 2017



Fonte: INE, Inquérito aos municípios - Proteção do ambiente

Indicadores de Educação, 2017

	Município	NUTS III	NUTS II	Portugal
Taxa bruta de pré-escolarização (%)	92	88	88	95
Taxa bruta de escolarização no ensino básico (%)	110	108	108	109
Taxa bruta de escolarização no ensino secundário (%)	84	81	81	85
Taxa de retenção e desistência no ensino básico regular (%)	2,9	6,5	6,5	5,5
Taxa de transição/ conclusão no ensino secundário regular (%)	83,9	81,0	81,0	84,9

Fonte: Ministério da Educação e Ministério da Ciência, Tecnologia e Ensino Superior - Direção-Geral de Estatísticas da Educação e Ciência.

Constituição de pessoas coletivas e entidades equiparadas, 2017/2018

Mês	Município	NUTSIII	NUTSII	Portugal	Peso do Município NUTS III (%)
out-18	144	1 551	1 551	3 747	9,3
set-18	104	1 301	1 301	3 114	8,0
ago-18	122	1 140	1 140	2 720	10,7
jul-18	130	1 348	1 348	3 209	9,6
jun-18	134	1 376	1 376	3 358	9,7
mai-18	130	1 543	1 543	3 680	8,4
abr-18	154	1 438	1 438	3 654	10,7
mar-18	152	1 613	1 613	4 101	9,4
fev-18	132	1 457	1 457	3 611	9,1
jan-18	191	2 074	2 074	5 287	9,2
dez-17	85	1 099	1 099	2 717	7,7
nov-17	126	1 272	1 272	3 119	9,9
12 Meses	1 604	17 212	17 212	42 317	9,3

Fonte: INE, Constituição e Dissolução de Pessoas Coletivas e Entidades equiparadas

Valor mediano das vendas por m2 de alojamentos familiares (€), (2017-2018)

	Município	NUTSIII	NUTSII	Portugal
2.º Trim. 2018	2100	1305	1305	969
1.º Trim. 2018	2004	1283	1283	950
4.º Trim. 2017	1922	1262	1262	932
3.º Trim. 2017	1893	1242	1242	912
2.º Trim. 2017	1800	1228	1228	896
1.º Trim. 2017	1741	1210	1210	881

Fonte: INE, Estatísticas de preços da habitação ao nível local

Empresas e estabelecimentos, 2016

	Município	NUTS III	NUTS II	Portugal	Peso do Município NUTS III (%)
Empresas					
Pessoal ao serviço (Nº)	67 760	1 278 935	1 278 935	3 704 740	5,3
Volume de negócios (milhões €)	4 974	152 946	152 946	340 479	3,3
Indicador de concentração do volume de negócios das quatro maiores empresas (%)	16,9	10,0	10,0	4,8	-
Valor acrescentado bruto (milhões €)	1 864	38 323	38 323	85 410	4,9
Taxa de variação (2016/2015) (%)	6,2	5,0	5,0	6,0	-
Indicador de concentração do valor acrescentado bruto das quatro maiores empresas (%)	30,2	9,8	9,8	4,4	-
Sociedades					
Taxa de sobrevivência das sociedades nascidas 2 anos antes (%)	53,5	51,9	51,9	55,6	-
Estabelecimentos					
Pessoal ao serviço (Nº)	67 916	1 126 185	1 126 185	3 692 780	6,0
Volume de negócios (milhões €)	5 288	130 844	130 844	336 993	4,0

Fonte: INE, Sistema de Contas Integradas das Empresas

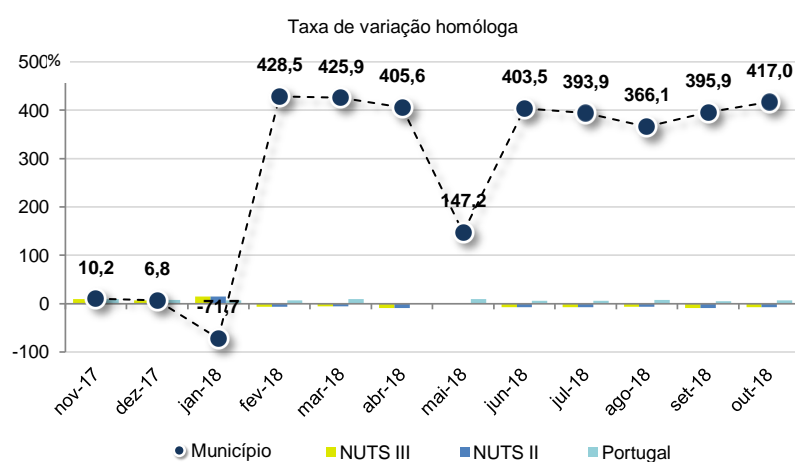
Comércio Internacional, 2017

	Município	NUTS III	NUTS II	Portugal	Peso do Município NUTS III (%)
Saldo da balança comercial					
	- 407 630	- 18 371 697	- 18 371 697	- 14 459 850	-
Exportações de bens	196 211	16 183 209	16 183 209	55 029 316	1,2
Taxa de variação (2017/2016) (%)	8,0	25,1	25,1	10,0	-
Importações de bens	603 841	34 554 906	34 554 906	69 489 166	1,7
Taxa de variação (2017/2016) (%)	6,9	13,0	13,0	13,1	-
Taxa de cobertura (%)	32,5	46,8	46,8	79,2	-

Fonte: INE, Estatísticas do Comércio Internacional de Bens.

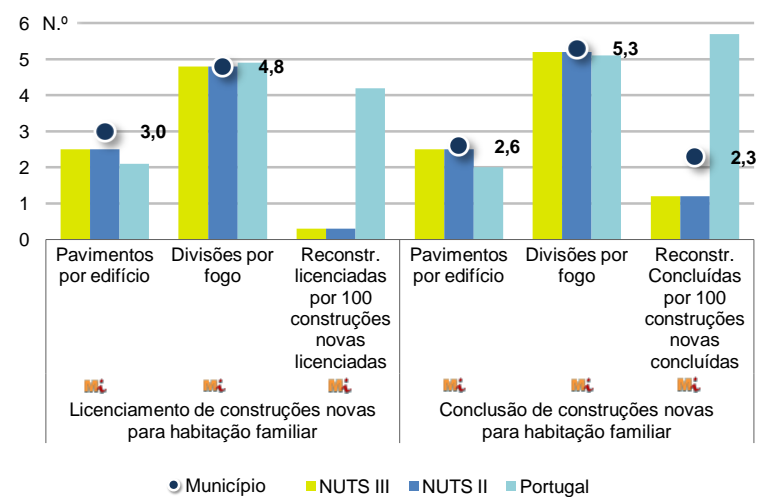
Nota: Dados definitivos de 2016 e provisórios de 2017.

Levantamentos em caixas multibanco e compras em terminais de pagamento automáticos, 2017/2018



Fonte: Sociedade Interbancária de Serviços (SIBS).

Licenciamento e conclusão de obras, 2017

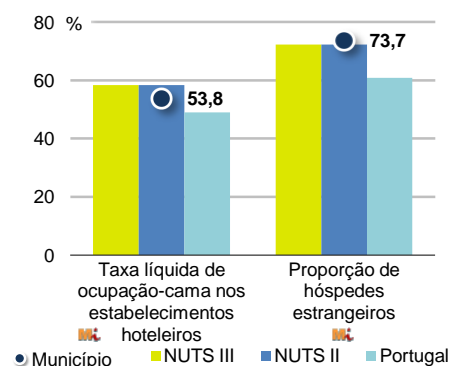


	Município	NUTS III	NUTS II	Portugal	Peso do Município NUTS III (%)
Obras Licenciadas					
Nº de Edifícios	116	2 192	2 192	17 263	5,3
Taxa de variação (2017/2016) (%)	24,7	29,6	29,6	10,9	-
Reabilitação	45	476	476	4 609	9,5
Construções novas para habitação familiar	71	1 716	1 716	12 654	4,1
Fogos	61	1 327	1 327	8 872	4,6
Fogos	175	2 937	2 937	14 143	6,0
Obras Concluídas					
Nº de Edifícios	73	1 276	1 276	12 867	5,7
Taxa de variação (2017/2016) (%)	28,1	39,5	39,5	22,1	-
Reabilitação	29	350	350	3 822	8,3
Construções novas para habitação familiar	44	926	926	9 045	4,8
Fogos	36	711	711	6 133	5,1
Fogos	56	1 424	1 424	8 931	3,9

Fonte: INE, Inquérito aos Projetos de Obras de Edificação e de Demolição de Edifícios e Estatísticas das Obras Concluídas.

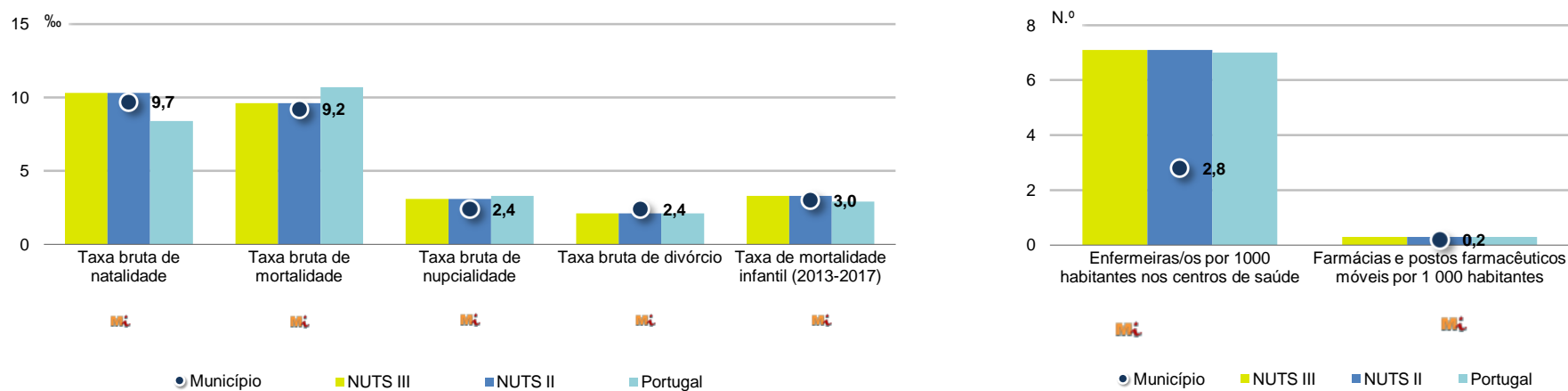
Turismo, 2017

	Município	NUTS III	NUTS II	Portugal	Peso do Município NUTS III (%)
Estabelecimentos hoteleiros (Nº)	73	771	771	5 840	9,5
Hotéis (Nº)	29	270	270	1 309	10,7
Capacidade de alojamento (Nº)	8 536	80 416	80 416	402 832	10,6
Hóspedes (Nº)	554 602	7 135 483	7 135 483	23 953 765	7,8
Dormidas (Nº)	1 589 183	16 695 206	16 695 206	65 385 210	9,5
Estada média	2,9	2,3	2,3	2,7	-
Proveitos(milhares €)	136 901	1 151 787	1 151 787	3 681 207	11,9



Fonte: INE, Inquérito à Permanência de Hóspedes e Outros Dados na Hotelaria

Demografia e Saúde, 2017



Fonte: INE, Indicadores Demográficos, Óbitos por Causas de Morte, Estatísticas do Pessoal de Saúde, Estatísticas das Farmácias

Despesa das Câmaras Municipais em atividades culturais e de desporto, 2017

	Município	NUTS III	NUTS II	Portugal	Peso do Município NUTS III (%)
Em atividades culturais e criativas (milhares €)	7 959	104 042	104 042	450 127	7,6
Património	2 661	31 402	31 402	94 214	8,5
Bibliotecas e arquivos	1 740	12 576	12 576	70 648	13,8
Artes do espetáculo	758	20 149	20 149	114 892	3,8
Atividades interdisciplinares	1 936	31 129	31 129	125 035	6,2
Em atividades culturais e criativas por habitante (€/hab.)	37,6	36,7	36,7	43,7	-
Em atividades e equipamentos desportivos por habitante (€/hab.)	17,0	13,1	13,1	28,8	-

Fonte: INE, Inquérito ao financiamento de atividades culturais, criativas e desportivas pelas Câmaras Municipais

>> NOTA TÉCNICA

Toda a informação aqui divulgada está disponível na base de dados do Portal do INE (www.ine.pt), ou nas publicações Anuários Regionais, ambas organizadas, por tema.

Associado a cada indicador está o símbolo **Mi**, que corresponde à respetiva Metainformação. Para informação complementar, sugere-se a consulta do Sistema de Metainformação que integra e disponibiliza conceitos, classificações, variáveis, suportes de recolha de informação e documentação metodológica com aplicação no âmbito do Sistema Estatístico Nacional.

Nos casos em que a informação é confidencial, esta não é apresentada nos gráficos, e nos quadros surge identificada com o respetivo sinal convencional.

Se esta informação, não corresponder totalmente às suas expectativas, por favor contacte-nos. O seu contato permitirá ao INE analisar o conteúdo da informação e contribuirá para o acréscimo da qualidade dos dados estatísticos. Obrigado.

Última atualização destes dados: 23 de novembro de 2018

Sinais convencionais por ausência de valor

...	Dado confidencial	o	Dado inferior a metade do módulo da unidade utilizada
-	Dado não aplicável	oo	Infinito
x	Dado não disponível		