



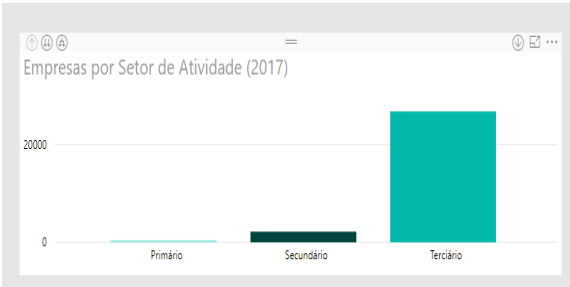


## ECONOMIA

	Designação do Indicador	Descrição do Indicador	Fonte	Período de Referência
Folha 1	Dormidas Totais Concelho (2016)	Número de dormidas nos alojamentos hoteleiros existentes no Concelho de Cascais.	Associação de Turismo de Cascais	2016
	Hóspedes Totais Concelho (2016)	Número de hóspedes nos alojamentos hoteleiros existentes no Concelho de Cascais.	Associação de Turismo de Cascais	2016
	Alojamentos (2016)	Número de alojamentos hoteleiros no Concelho de Cascais, entende-se por alojamento hoteleiro, qualquer tipo de estabelecimento que alberga pessoas mediante um determinado preço.	Associação de Turismo de Cascais	2016
	Capacidade dos Alojam. (2016)	Número de quartos nos alojamentos hoteleiros.	Associação de Turismo de Cascais	2016
	Taxa de Ocupação (2016)	Relação entre o número de dormidas e o número de quartos dos alojamentos hoteleiros de 3 a 5 estrelas.	Associação de Turismo de Cascais	2016
	Preço Médio por Quarto (2016)	Preço médio por quarto dos alojamentos hoteleiros com categoria de 3 a 5 estrelas.	Associação de Turismo de Cascais	2016
	Alojamento Turísticos no Concelho (2016)	Mapa com a localização dos estabelecimentos hoteleiros em Cascais por tipo de alojamento.	Associação de Turismo de Cascais	2016
	Categoria de Alojamento (2016)	Número de alojamentos hoteleiros em hotéis, albergarias e aldeamentos turísticos, com categoria de 1 a 5 estrelas.	Associação de Turismo de Cascais	2016
	Alojamento por Tipo (2016)	Número de alojamentos hoteleiros no Concelho de Cascais por tipo de alojamento.	Associação de Turismo de Cascais	2016
Folha 2	Dormidas nos Estabelecimentos Hoteleiros por 100 habitantes	Evolução do número de dormidas nos estabelecimentos hoteleiros.	INE <i>Inquérito à permanência de hóspedes na hotelaria e outros alojamentos</i>	2013-2017
	Dormidas por Mercado Emissor (2015)	Número de dormidas nos estabelecimentos hoteleiros, por mercado emissor.	Associação de Turismo de Cascais	2015
	Taxa de Sobrevivência das Empresas	Taxa de sobrevivência (%) das empresas nascidas <b>2 anos antes</b> , calculada de acordo com a seguinte fórmula: (Número de empresas ativas no ano n que tendo nascido no ano n-2 sobreviveram no ano n/ Número de empresas nascidas no ano n-2)*100.	INE/ <i>Demografia das empresas</i>	2012-2017
	Empresas por Setor de Atividade (2017)	Número de empresas por setor de atividade e divisão por atividade.	INE	2017

## ECONOMIA

	<b>Designação do Indicador</b>	<b>Descrição do Indicador</b>	<b>Fonte</b>	<b>Período de Referência</b>
	Desempregados Inscritos no IEFP (2018)	Número de desempregados inscritos no Instituto de Emprego e Formação Profissional.	IEFP Instituto de Emprego e Formação Profissional	2018
Folha 3	Empresas	Numero de empresas (entidade jurídica, singular ou coletiva) que existem no concelho.	INE	2017
	Migração das Empresas (2017/2018)	Nº. de empresas que durante o ano de 2017 e até 31 de Dezembro de 2018 saíram do concelho de Cascais para outros concelhos.	INE	2017
	Volume de Negócios	Quantia líquida das vendas e prestações de serviços respeitantes às atividades normais das entidades, i.e, após as reduções em vendas e excluindo o imposto sobre o valor acrescentado e outros impostos diretamente relacionados com as vendas e prestações de serviços.	INE	2017
	Capital social por empresa	Elemento do contrato de sociedade que é constituído pelo valor - a "importância" - expressa em moeda com curso legal, que totaliza as entradas dos sócios para o exercício da atividade social.	INE	2017

Designação do Indicador	Descrição do Indicador	Fonte	Período de Referência								
<p><b>Nota Explicativa</b></p> <p>Neste dashboard podem ser desagregados dados no gráfico <i>Empresas por Setor de Atividade (2015)</i>, utilizando a barra superior do mesmo:</p> <p>No 1.º nível é visualizada o número de empresas por setor de atividade.</p> <p> Ao clicar no nível mais baixo, irá visualizar o número de empresas por setor de atividade e Divisão por atividade.</p> <p> Clicando nas setas descendentes, passa a visualizar o número de empresas por divisão de atividade.</p> <p> Para retomar à visualização inicial, deverá clicar na seta ascendente.</p> <p> Pode ainda ativar a desagregação de um setor de atividade específico, em divisão por atividade, procedendo da seguinte forma: (1) Retomar à visualização inicial; (2) Clicar na seta descendente do lado direito; (3) Fixar o setor que pretende desagregar.</p> <p>Na folha 1, no mapa <i>Alojamentos Turísticos no Concelho (2016)</i>, pode visualizar a localização dos alojamentos turísticos em Cascais por tipo de alojamento, clicando no alojamento pretendido. Para voltar à visualização inicial, clique no tipo de alojamento que tem selecionado.</p>	<p><b>Empresas por Setor de Atividade (2017)</b></p>  <table border="1"> <caption>Empresas por Setor de Atividade (2017)</caption> <thead> <tr> <th>Sector</th> <th>Número de Empresas (aproximado)</th> </tr> </thead> <tbody> <tr> <td>Primário</td> <td>~1.000</td> </tr> <tr> <td>Secundário</td> <td>~2.000</td> </tr> <tr> <td>Terciário</td> <td>~22.000</td> </tr> </tbody> </table>	Sector	Número de Empresas (aproximado)	Primário	~1.000	Secundário	~2.000	Terciário	~22.000		
Sector	Número de Empresas (aproximado)										
Primário	~1.000										
Secundário	~2.000										
Terciário	~22.000										